

日比谷公園ガーデニングショー 「夏のおもてなしガーデントライアル 2017」

「第2回 夏のおもてなしガーデンデザインコンクール」

応募要領

1 趣 旨

首都東京がガーデンシティ（庭園都市）として世界の人々を「おもてなし」とともに、都市の花と緑のあり方を日比谷公園から広く世界に発信する、第15回日比谷公園ガーデニングショー2017が、今年も10月下旬に開催されます。この開催に先立ち、2020年東京オリンピック・パラリンピックが開催される夏に強い品種の植物を中心とした、「夏のおもてなしガーデントライアル」を実施致します。

日比谷公園ガーデニングショーの関連事業として「夏のおもてなしガーデンデザインコンクール」を実施するにあたり、優れたデザインの作品を広く一般から募り、花と緑で日比谷公園の夏の彩りを演出します。

2 募集部門と作品数（予定）

下記の3部門のいずれか1点への応募とし、応募書類による第一次審査で15作品を選出し、選出された方に施工をしていただきます。

- (1) コンテナガーデン部門
- (2) スタンディングバスケット付コンテナガーデン部門
- (3) 花壇デザイン部門

優秀な作品には、東京都公園協会理事長賞（予定）ほかを授与致します。なお、表彰式は平成29年10月29日（日）の日比谷公園ガーデニングショー ガーデンコンテスト表彰式にて行います。

3 作品のテーマ

「東京の夏を花と緑で彩るトライアルガーデン」

(1) コンテナガーデン部門 (2) スタンディングバスケット付コンテナガーデン部門

首都東京の街かど広場や公開空地、公園等での展示を想定したおもてなしガーデン・コンテナガーデン、植物を使用した花と緑のモニュメント・ディスプレイ等をデザインしてください。

（切り花、造花の使用は不可。日なた向き・日かげ向きのいずれかを選択）

(3) 花壇デザイン部門

指定された花苗の品種、株数内で、「夏に強い花苗の実証実験花壇」のデザインをしてください。

「ウェルカム」などおもてなしを意識したもの。

※ただし、オリンピック・パラリンピックのエンブレム、ロゴなどは使用できません。

4 仕様等

各部門の仕様、設置場所等の詳細は別紙のとおりです。

5 応募要領

- (1) 応募期間：平成29年3月9日（木）～5月12日（金）
- (2) 応募資格：個人、グループ、企業・団体、学校等（プロ、アマ不問）
作品は未発表のものに限ります。出品料は無料

(3)応募方法：申込書（ホームページからダウンロードも可）に必要事項を記入のうえ、①～③の書類を添えて提出してください。（郵送または持参）

①デザインパース（イメージ図）と平面図 各1枚（A4 サイズ横使い、着色）

花の写真を入れるなどイメージが伝わるもの。方位、縮尺、植物品種名、機器・器材等の説明を要するものは、直接平面図に記入。図面の紙質は自由（固いパネル等の丸められないものは不可）

②使用予定材料一覧

コンテナガーデン部門、スタンディングバスケット付コンテナガーデン部門についてはご自身で記入してください。花壇デザイン部門については、指定の品種・株数を記入してください。

③コンセプトシート(ホームページからダウンロードも可)

④花壇デザイン部門において第一次審査通過の方には、「植栽配置図」を作成し、提出していただきます。その図に基づいて花苗の植え付けを行います。

※写真やイラストの使用にあたっては、著作権法に抵触しないようご留意ください。

※作品制作にあたり、デザインした植物が入手できない場合等は、主催事務局へ連絡してください。

6 表彰までの流れ（予定）

審査委員による第一次審査選考を経て、コンテナガーデン部門、スタンディングバスケット付コンテナガーデン部門、花壇デザイン部門の3部門から15点を選出のうえ、5月下旬に発表いたします。第二次審査（本審査）では、作品完成後審査を行い、優秀な作品には「東京都公園協会賞」、「東京都都市緑化基金賞」、「優秀賞」等の賞が授与されます。

なお、本コンクールは日比谷公園ガーデニングショーの関連事業として行われ、表彰式は平成29年10月29日（日）の日比谷公園ガーデニングショー・ガーデンコンテストの表彰式にて行います。

■書類提出：5月12日（金）締切 ⇒ ■第一次審査選考：5月下旬 ⇒ ■審査結果は応募者へ直接連絡 ⇒ ■第一次審査通過者現地説明会：6月9日（金） ⇒ ■作品制作（施工）日：7月22日（土）、23日（日） ⇒ ■第二次審査（本審査）：7月24日（月） ⇒ ■結果発表：7月24日（月） 作品に表示およびHPに掲載 ⇒ ■作品撤去：8月25日（金）

【現地説明会（予定）】

第一次審査通過者を対象に、6月9日（金）に現地説明会（日比谷公園内）を開催いたします。作成時の注意点や詳細を説明しますので、必ずご出席ください。

7 施工条件等（★印は、花壇デザイン部門は除外）

(1)2日間で施工が完了できるものとします。

(2)施行開始後、施行の方法または作品の仕様が、会場の安全性等を損なう恐れがある場合は、主催事務局より施行方法の変更や作品の変更を指示する場合があります。（★）

(3)来園者の安全を担保するため、下記2点に対応した仕様としてください。（★）

- ・風速37m級の突風を想定した展示物の固定、転倒防止対策
- ・作品の角や突起物の対処、子どもの手の触れる位置に危険なものがないこと（突起物等）。

(4)展示期間の警備や案内ブースの設置はありません。

(5)期間中の灌水は、主催者が自動灌水装置を設置いたします。

- ・1コンテナに1チューブ、1バスケットに1チューブを設置します。
- ・鉢植えのままの植栽については、ご注意ください。

・花壇については、主催者が設置します。

(6)選出した作品には、展示期間中、制作者名等を表示したプレートを設置するとともに、日比谷公園ガーデニングショー公式サイトに作品を掲載します。

(7)開催終了後の作品撤去は、主催者が指定する時刻までに終了させてください。(★)

(8)気象状況により、主催者が必要と判断した場合、作品の一部または全部を、移動または撤去致します。(★)

8 施工・展示期間・撤去

《コンテナガーデン部門、スタンディングバスケット付コンテナガーデン部門》

(1)施工期間：2017年7月22日(土)・23日(日) 両日 10～17時の間に施工

(2)展示期間：2017年7月24日(月)～8月24日(木) 32日間を予定

(3)施工：使用する植物等の準備、搬入、植付け、搬出・撤去は、応募者ご自身で行っていただきます。

(4)撤去：8月25日(金) 8～16時の間に、作品の撤去・搬出をお願い致します。

《花壇デザイン部門》

(1)花壇デザイン部門において第一次審査通過の方には、「植栽配置図」を作成し、提出していただきます。その図に基づいて花苗の植え付けを行います。

(2)植付、維持管理については、主催者にて手配いたします。

(3)植付作業日(6月下旬を予定)には、現場立会い、植付指示をしていただきます。

(4)展示期間：2017年7月1日(土)～9月下旬(予定)

(5)撤去：9月下旬に主催者が撤去致します。

9 施工費用(★印は、花壇デザイン部門は除外)

(1)スタンディングバスケットの購入、コンテナ(用土を含む)の設置、加重(重し)、展示期間中の灌水等維持管理(作品の形状を変更する等を除く)は主催者が行います。(★)

(2)展示中のメンテナンスは、自動灌水装置による灌水以外の花がら摘みやその他作業は、応募者をお願い致します。(★)

(3)材料費、施工費、搬入、撤去・搬出費用は応募者負担となりますが、本審査で選出された各作品には制作費補助として金3万円を上限として実費が、展示終了後に付与されます。(★)

(4)参加費(出品料)は、無料です。

10 車輛の使用

搬入、撤去・搬出時、1作品につき、1台の車両の進入・駐車が可能です。

詳しくは、6月9日(金)の説明会でご案内します。

【主催】公益財団法人東京都公園協会

申込・問合せ先

公益財団法人東京都公園協会 公益事業推進課 都民協働係

夏のおもてなしガーデンデザインコンクール事務局 担当：大久保、河村

東京都新宿区歌舞伎町2-44-1 東京都健康プラザ「ハイシア」10階

TEL 03-3232-3097 Fax 03-3232-3079

コンテナガーデン部門 仕様等 (スタンディングバスケットがない作品)。

①連結された3基のコンテナへの植栽。

コンテナ仕様：幅 47×奥行 47×高さ 47(cm) / 1 基

【内寸 幅 40.5×奥行 40.5×深さ 44 (cm)】

②展示物仕様：植物以外の工作物等設置については自由。

設置場所により日照条件に違いがあるため、日なた、日かげを想定してデザインする。

※花卉使用の有無は問いません。

③日なた向き、日かげ向きのどちらかを明示。

④設置場所：日比谷公園第二花壇東側園路 (インターロッキングブロック舗装等) 上の指定する箇所

コンテナガーデン部門

- 連結された3基のコンテナへの植栽
幅 47×奥行 47×高さ 47(cm) / 1 基

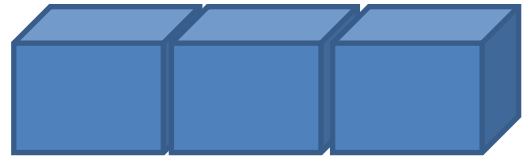


図-1(1) 器材構成図



【使用器材】
グリーンポット
LL プリティッシュUPキューブ



昨年のコンテナガーデン部門作品

展示場所



スタンディングバスケット付コンテナガーデン部門 仕様等

①連結された3基のコンテナへの植栽に加えて、スタンディングバスケットを設置した作品。

コンテナ仕様：幅47×奥行47×高さ47(cm)／1基

【内寸 幅40.5×奥行40.5×深さ44 (cm)】

バスケット仕様：直径Φ35cm、高さ120～170cm

②展示物仕様：連続する3基のコンテナのうち、中央の1基に植栽したスタンディングバスケットを設置する。

設置場所により日照条件に違いがあるため、日なた、日かげを想定してデザインする。

③設置環境：日なた向き・日かげ向きのどちらかを明示。

④設置場所：日比谷公園第二花壇東側園路（インターロッキングブロック舗装等）上の指定する箇所

スタンディングバスケット付コンテナガーデン部門

- ・バスケット 直径Φ35cm
- ・連結された3基のコンテナへの植栽
幅47×奥行47×高さ47(cm)／1基

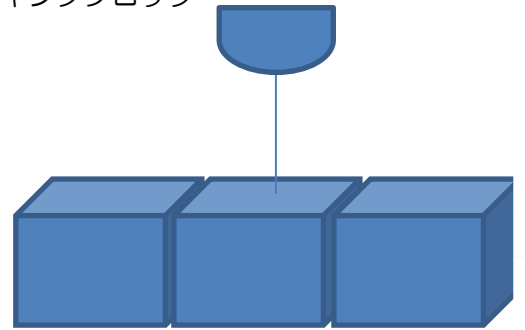


図-1(2) 器材構成図



昨年のスタンディングバスケット付コンテナガーデン部門作品

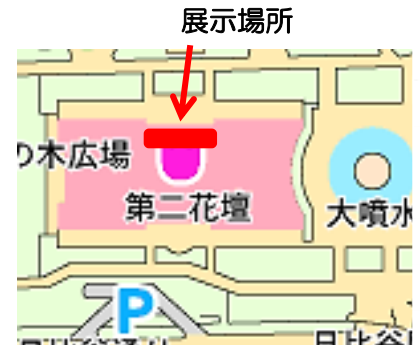
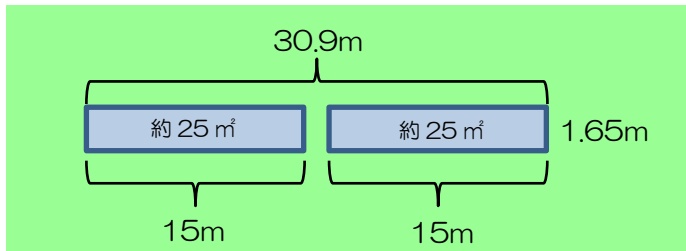


花壇デザイン部門 仕様等

日比谷公園で実施する「夏に強い花苗の実証実験花壇」のデザインをしていただきます。
本花壇は、実証実験を目的とした花壇ですので、使用する植物と株数を指定致します。

①デザイン条件（予定）

縦 1.65m×横 30.9m の花壇の植栽デザイン（装飾はしない）



②使用する植物

指定された 12 品種の花苗で、指定された株数の中でデザインすること。

使用品種、株数（予定）

品目	品 種	株数
ビンカ	サンダーレッド	125
	サンダーアブリコット	125
	サンダーオーキッドハロー	125
	サンダーグレープ	125
	サンダーラズベリー	125
ペントス	グラフティピンク	125
メランポジウム	ミリオンゴールド	125
センニチコウ	ネオンローズ	125
アンゲロニア	セレニータホワイト	125
	センレニータピンク	125
	セレニータラズベリー	125
	セレニータスカイブルー	125
		合計 1,500 株

③設置場所：日比谷公園第二花壇西側芝生内の指定する箇所

④その他

- ・灌水は、灌水チューブ使用を想定しています。
灌水チューブの仕様は、後日ホームページに掲載します。

