

第3回 夏のおもてなしガーデンデザインコンクール 応募要領

1 趣旨

首都東京がガーデンシティ（庭園都市）として世界の人々を「おもてなし」とともに、都市の花と緑のあり方を日比谷公園から広く世界に発信する、第16回日比谷公園ガーデニングショー-2018が、今年も10月下旬に開催されます。この開催に先立ち、2020年東京オリンピック・パラリンピックが開催される夏に強い品種の植物を中心とした、「夏のおもてなしガーデントライアル」を実施致します。

日比谷公園ガーデニングショーの関連事業として「夏のおもてなしガーデンデザインコンクール」を実施するにあたり、優れたデザインの作品を広く一般から募り、花と緑で日比谷公園の夏の彩りを演出します。

2 募集部門

下記の3部門のいずれか1点への応募とし、応募書類による第一次審査で選出された方に、制作・施工、出品していただきます。

(A) コンテナガーデン部門

(B) スタンディングバスケット付コンテナガーデン部門

(C) ラウンド型ハンギングバスケット部門

優秀な作品には、東京都公園協会理事長賞（予定）ほかを授与致します。なお、表彰式は平成30年10月28日(日)の日比谷公園ガーデニングショー ガーデンコンテスト表彰式にて行います。

3 作品のテーマ

「東京の夏を 花と緑で彩るトライアルガーデン」

首都東京の街かど広場や公開空地、公園等での「おもてなし」を想定した、植物を使用した花と緑のモニュメント・ディスプレイ等をデザインしてください。

4 仕様等

各部門の仕様、設置場所等の詳細は、**別紙1~3**をご覧ください。

5 応募要領

(1) 応募期間：平成30年3月22日（木）～5月21日（月）

(2) 応募資格：個人、グループ、企業・団体、学校等（プロ、アマ不問）

作品は未発表のものに限ります。出品料は無料

(3)応募方法：申込書（ホームページからダウンロードも可）に必要事項を記入のうえ、①～③の書類を添えて提出してください。（郵送または持参）

①デザインパース（イメージ図）と平面図 各1枚（A4 サイズ横使い、着色）

花の写真を入れるなどイメージが伝わるもの。方位、縮尺、植物品種名、機器・器材等の説明を要するものは、直接平面図に記入。図面の紙質は自由（固いパネル等の丸められないものは不可）

②使用予定材料（植物）一覧（ホームページからダウンロードも可）

③コンセプトシート（ホームページからダウンロードも可）

※写真やイラストの使用にあたっては、著作権法に抵触しないようご注意ください。

※作品制作にあたり、デザインした植物が入手できない場合等は、主催事務局へ連絡してください。

6 表彰までの流れ（予定）

審査委員による第一次審査選考で選出のうえ、6月初旬に発表いたします。

第二次審査（本審査）では、作品完成後、審査を行い、優秀な作品には「東京都公園協会賞」、「東京都都市緑化基金賞」、「優秀賞」等の賞が授与されます。

なお、本コンクールは第16回日比谷公園ガーデニングショーの関連事業として行われ、表彰式は平成30年10月28日（日）の日比谷公園ガーデニングショー・ガーデンコンテストの表彰式にて行います。

■書類提出：5月21日（金）締切 → ■第一次審査選考：5月末 → ■審査結果は応募者へ直接連絡 → ■第一次審査通過者現地説明会：6月8日（金） → ■作品制作（施工）日：7月21日（土）、22日（日） → ■第二次審査（本審査）：7月23日（月） → ■結果発表：7月23日（月） 作品に表示およびHPに掲載 → ■作品撤去：9月1日（金）

【現地説明会（予定）】

第一次審査通過者を対象に、6月8日（金）に現地説明会（日比谷公園内）を開催いたします。作成時の注意点や詳細を説明しますので、必ずご出席ください。

7 施工条件等

(1)7月21日・22日の2日間で、施工・設置が完了できるものとします。

(2)施行開始後、施行の方法または作品の仕様が、会場の安全性等を損なう恐れがある場合は、主催事務局より施行方法の変更や作品の変更を指示する場合があります。

(3)来園者の安全を担保するため、下記2点に対応した仕様としてください。

- ・風速37m級の突風を想定した展示物の固定、転倒防止対策
- ・作品の角や突起物の対処、子どもの手の触れる位置に危険なものがないこと（突起物等）。

(4)展示期間の警備や案内ブースの設置はありません。

(5)期間中の灌水は、主催者が自動灌水装置を設置いたします。

※鉢植えのままの植栽については、ご注意ください。

(6)展示作品には、期間中、制作者名等を表示したプレートを設置するとともに、日比谷公園ガーデニングショー公式サイトに作品を掲載します。

(7)開催終了後の作品撤去は、主催者が指定する時刻までに終了させてください。

(8)気象状況により主催者が必要と判断した場合、作品の一部または全部を移動または撤去致します。

8 施工・展示期間・撤去

- (1) 施工期間：2018年7月21日（土）・22日（日）両日 10～17時の間に施工・設置
※ラウンド型ハンギングバスケットのみ両日 10～11時の間に搬入・設置
- (2) 展示期間：2017年7月23日（月）～8月31日（金）40日間を予定
- (3) 施工方法：使用する植物等の準備、搬入、植付け、搬出・撤去は、応募者ご自身で行っていただきます。
ラウンド型ハンギングバスケットについては、事前に作成した作品を搬入ください。
- (4) 撤 去：9月1日（土）8～16時の間に、作品の撤去・搬出をお願い致します。

9 施工費用

- (1) コンテナ（用土・加重（重し））の調達・設置、スタンディングバスケット・ラウンド型ハンギングバスケットの器材調達・設置、展示期間中の灌水等維持管理（作品の形状を変更する等を除く）は主催者が行います。
- (2) 展示中のメンテナンスは、自動灌水装置による灌水以外の花がら摘みやその他作業は、応募者をお願い致します。
- (3) 材料費、施工費、搬入、撤去・搬出費用は応募者負担となりますが、本審査で選出された各作品には制作費補助として金3万円を上限として実費が、展示終了後に付与されます。
- (4) 参加費（出品料）は、無料です。

10 車輛の使用

搬入、撤去・搬出時、1作品につき、1台の車両の進入・駐車が可能です。
詳しくは、6月8日（金）の説明会でご案内します。

【主催】公益財団法人東京都公園協会

申込・問合せ先

公益財団法人東京都公園協会 公益事業推進課 都民協働係

夏のおもてなしガーデンデザインコンクール事務局

〒160-0021

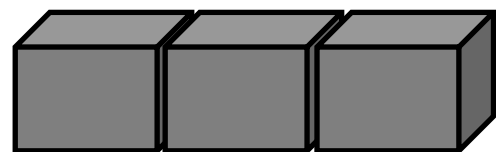
東京都新宿区歌舞伎町2-44-1 東京都健康プラザ「ハイジア」10階

TEL 03-3232-3097 Fax 03-3232-3079

(A) コンテナガーデン部門 仕様等 (スタンディングバスケットがない作品)。

- ① 連結された 3 基のコンテナへの植栽
- ② 展示物仕様：植物以外の工作物等設置については自由
- ③ 設置場所：日比谷公園第二花壇東側園路（インターロッキングブロック舗装等）上の指定する箇所
※設置エリアは、樹木等で日照条件に違いがあるため、設置箇所につきましては、6月8日の説明会にて抽選で決定します。

コンテナガーデン部門
■コンテナ仕様：幅 47×奥行 47×高さ 47(cm) / 1 基
【内寸 幅 40.5×奥行 40.5×深さ 44 (cm)】



器材構成図



設置エリア・作成風景

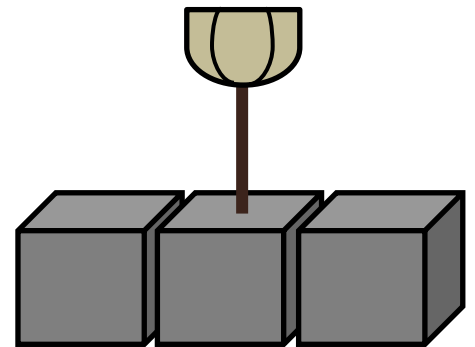


(B) スタンディングバスケット付コンテナガーデン部門 仕様等

- ① 連結された 3 基のコンテナへの植栽に加えて、センターにスタンディングバスケットを設置した作品。
- ② 展示物仕様：連続する 3 基のコンテナのうち、中央の 1 基に植栽したスタンディングバスケットを設置する。
- ③ 設置場所：日比谷公園第二花壇東側園路（インターロッキングブロック舗装等）上の指定する箇所

スタンディングバスケット付コンテナガーデン部門

- コンテナ仕様：幅 47×奥行 47×高さ 47(cm) / 1 基
【内寸 幅 40.5×奥行 40.5×底面 44(cm)】
- バスケット仕様：ワイヤー製・直径 35cm
高さ 120~170cm



器材構成図



【使用器材】
グリーンポット
LL ブリティッシュ P キューブ



【使用器材】
伊藤商事
スタンディングミニ(SB-35-OS)

昨年のスタンディングバスケット付 コンテナガーデン部門作品



展示場所

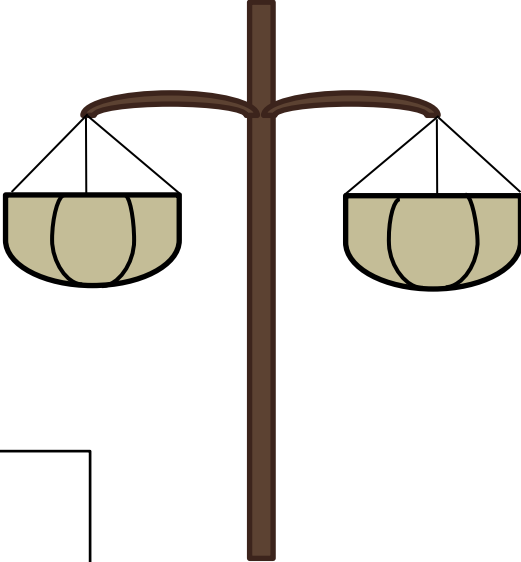


C ラウンド型ハンギングバスケット部門 仕様等

- ① ラウンド型ハンギングバスケット 2 基への植栽。
- ② 展示物仕様：ポール左右に設置
※設置場所はほぼ日なたです。

(C) ラウンド型ハンギングバスケット部門

- バスケット仕様：ワイヤー製
直径 35cm・高さ 21cm
- ※園路街灯用ポールに設置



【使用器材】
伊藤商事
HB-35



参考作品



展示場所